

Prénom :

Date :

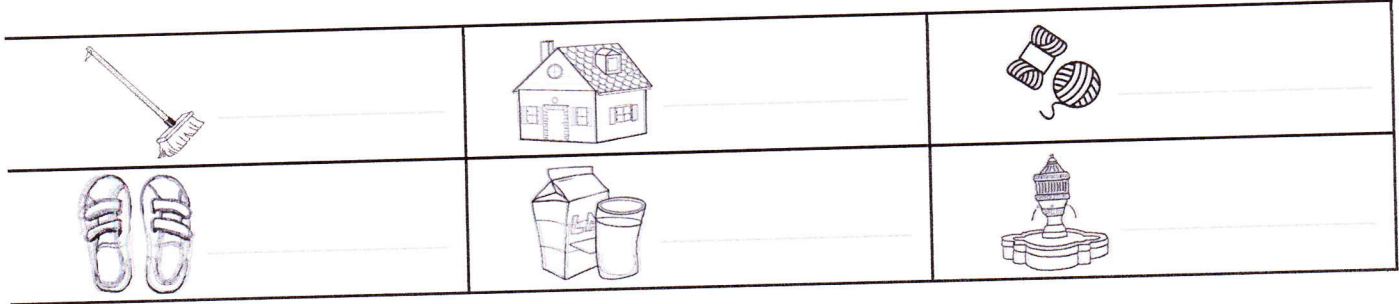


Phonologie

1. **colorie** Colorie les images si tu entends le son [ɛ] :



2. **écrits** Ecris le mot comme tu l'entends :



3. **colorie** Colorie les lettres ai :

au	ai	ai	ai	aj	ai	ia	oi	ai	oi	ai	an	au
Ai	ou	ai	ai	ou	ai	ai	ia	ia	ai	ou	io	ai

4. **entoure** Lis et entoure les mots comme sur le modèle :

 mais	mai	mais	mais	mais	vais	mois
 aime	mais	aimé	aime	aile	aime	aime
 mauvais	mauvais	mauve	mouvant	mauvaise	mauvais	pouvais

5. **entoure** Retrouve et entoure les mots suivants :

N	E	I	F	R	A	I	S
O	C	R	A	I	E	M	O
I	L	D	I	A	R	V	A
G	A	I	R	V	O	I	I
N	I	E	E	T	I	W	L
A	R	A	I	G	N	E	E

- AILE
- ARAIGNEE
- CRAIE
- ECLAIR
- FAIRE
- FRAIS
- GAI

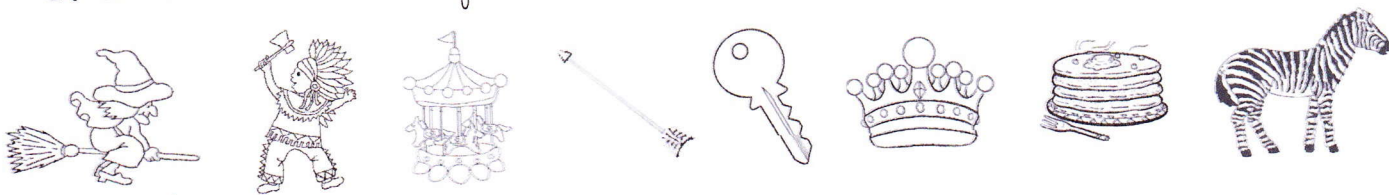
Prénom :

Date :

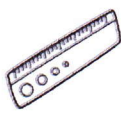













Phonologie

1. **Colorie** les images si tu entends le son [ɛ] :





2. **Ecris** la syllabe que tu entends :





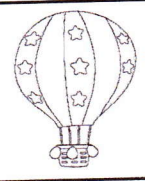

3. **Colorie** les lettres è en rouge et les lettres ê en jaune :

è	ê	a	è	é	ê	a	è	é	e	ê	è	è	é	e	ù	é	à	é	è	ê
o	è	é	ê	ê	è	e	é	è	ù	à	e	é	ê	è	è	é	ê	e	è	ê

4. **Lis et entoure** les mots comme sur le modèle :

 fête	fête	fève	fête	bête	fête	tête
 bêche	flèche	bèche	dèche	bête	bèche	rêche
 mère	mer	mare	mère	mère	mètre	mère

5. **Entoure** la lettre que tu entends :

					
é    è	é    è	é    è	é    è	é    è	é    è



# Voyage dans le temps

8

Date : ...../.....

Prénom : .....



è

è



è ê

ê




- pè → un père – une vipère – il repère      une pêche – il se dépêche
- mè → une mère – un remède – il amène      le même – une mêlée
- chè → une chèvre – chère – il achète      un chêne
- rè → une arène – une sirène      il rêve
- dè → Adèle – un modèle – il est fidèle
- lè → une lèvres – un élève – il se lève

- Le père et la mère de David et de Nina se sont fâchés dès le début.
- Nous sommes prêtes pour aller à la fête.

### Le mécano des lettres

- mè – mé – me
- sè – sé – se
- lè – lé – le
- chè – ché – che
- pè – pé – pe
- nè – né – ne
- frè – prêt – trè

1 Entoure en rouge les dessins où tu entends **è** et en bleu ceux où tu entends **é**.



2 Entoure tous les **è**.

e é è a ê i é è è e è é

frère élève petit mère méchant mélèze lèvres il sème

3 Recopie.

è ..... une fève

ê ..... la fête

4 Ecris **è** ou **é**.

un fr...re      une l...vre      un él...ve      un l...opard

5 Entoure les noms d'animaux puis écris-les.

- un léopard      un cheval      une fenêtre
- un frère      un élève      un lièvre
- une flèche      une vipère      une chèvre

.....

.....

.....

.....

.....



# Voyage dans le temps

10

Date : ...../...../.....

Prénom : .....



è

ai

aimer	une aile	une aide
un maître	une semaine	un maire
du lait	la laine	un palais
faire	défaire	refaire
une chaîne	déchaîner	
il est frais	elle est fraîche	
une paire	paître	



ai ei

ei

une peine  
 une haleine  
 la Seine  
 une reine  
 elle est pleine  
 une veine  
 il freine




- La semaine prochaine nous irons sur la Seine avec ma marraine.
- Nous aimons faire des promenades.

**Le mécano des lettres**  
 paï - prai tai - trai  
 vai - vrai dai - drai  
 rei - tei - fei

1 Colorie de la même couleur toutes les bulles qui se prononcent de la même façon.




2 Retrouve les mots et écris-les.



3 Classe ces mots dans la bonne colonne.

élève - reine - laine - fenêtre - palais - tête - frère - peine



4 Entoure l'intrus.

- |           |                   |              |
|-----------|-------------------|--------------|
| un père   | une bête          | une marraine |
| une reine | un chêne          | une peine    |
| un frère  | un maître d'école | une veine    |