







on om

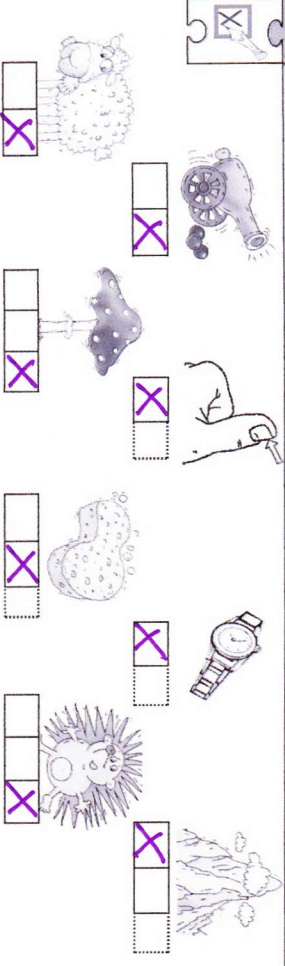
1 Nomme le dessin et colorie-le si tu entends "on"



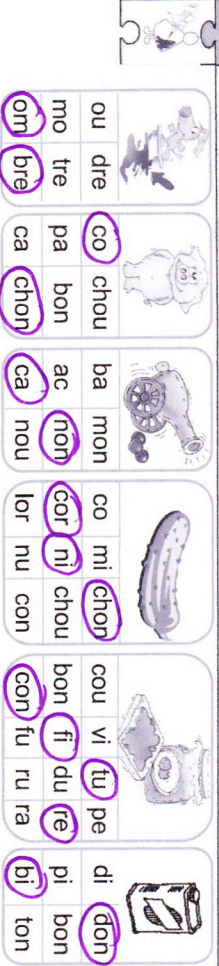
2 Entoure le son on.

om am on ou om on an om on ou om on om oim om

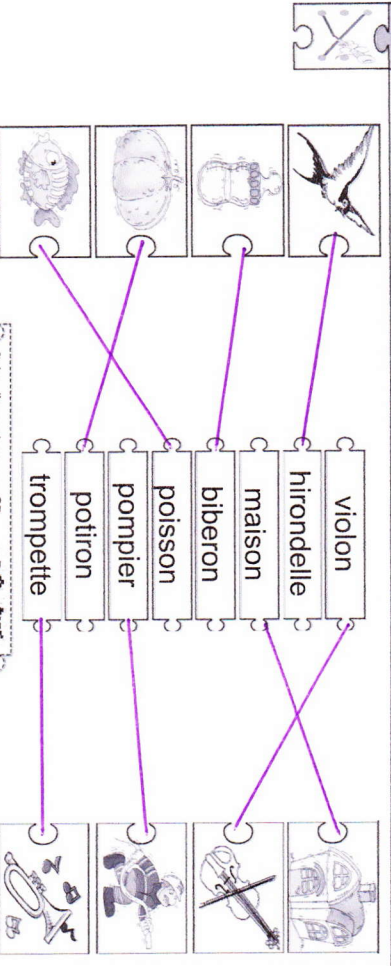
3 Repère la place du son « on » et fais une croix dans la case.



4 Colorie les bonnes syllabes pour écrire le mot :

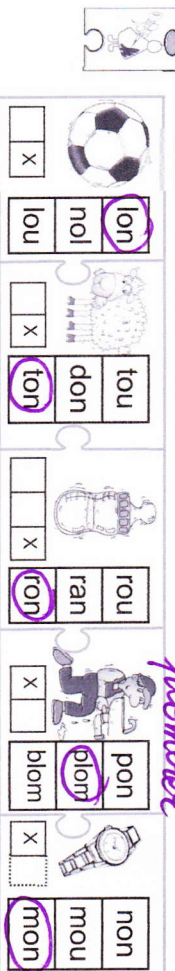


5 Relie le bon mot au dessin qui va avec :

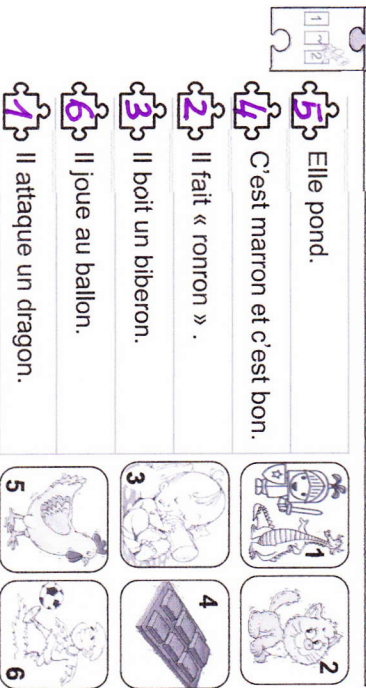


on om

6 Colorie la syllabe que tu entends.

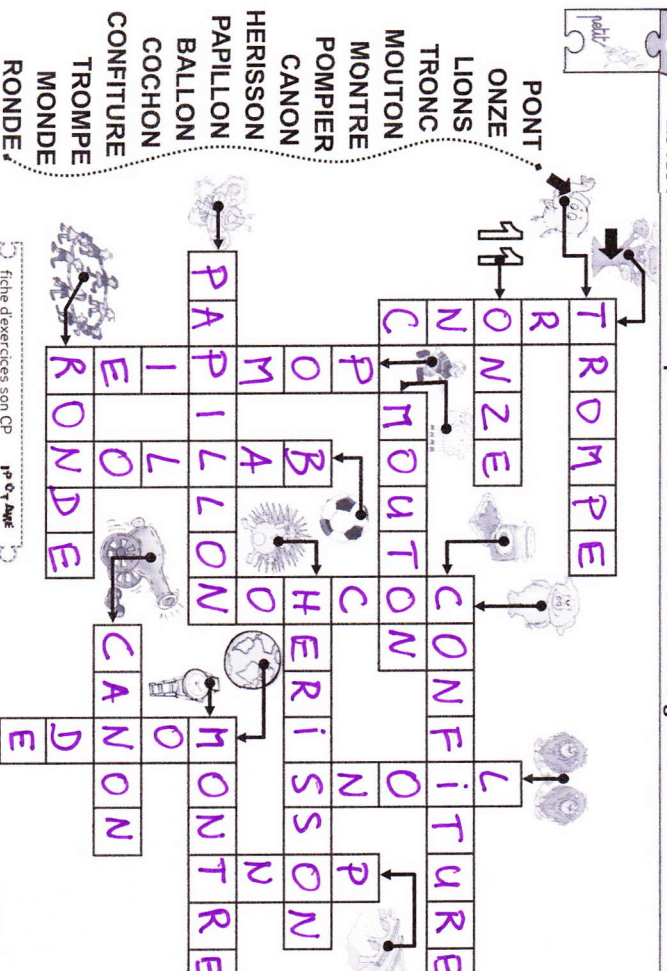


7 Réponds aux devinettes par le bon numéro :




4	2	3	1
3	1	4	2
2	4	1	3
1	3	2	4

8 Lis les mots suivants et place-les au bon endroit dans la grille :






ipotâme




marron

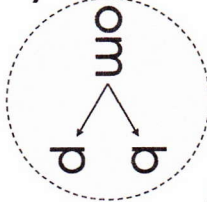
la montre



le pompier



om om



1 Je lis des gammes. (en ligne puis en colonne)

pon ron lon chon mon  
 fon don von bon non  
 tron cron plon blon pron


2 Je lis des mots.

- une ombre
- un cornichon
- de la confiture
- un bouchon
- un combat
- la ronde

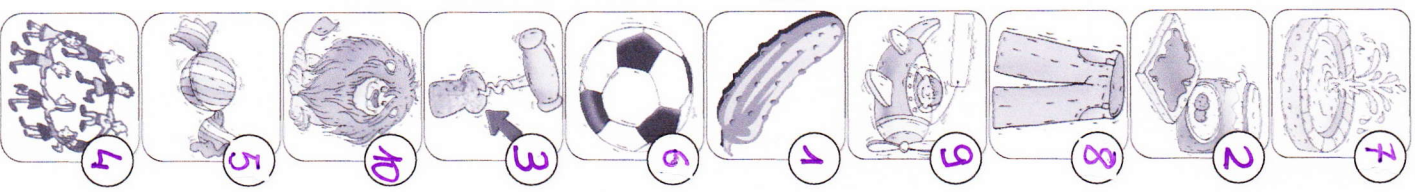
- un bonbon
- le pompier
- un ballon
- la fontaine
- Il est long
- le tronç
- un pantalon
- une trompe
- la montre
- un avion
- un monstre
- le lion

3 Je lis des phrases.








Le monstre a une tête ronde  
 comme un ballon,  
 une petite trompe,  
 un nez de cochon,  
 des bras comme des cornichons.



Il fait le tour du monde  
 avec un chapeau melon  
 sur la tête et un long bâton  
 pour marcher.








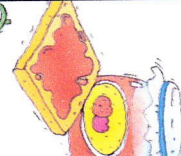

le son [on]

	le monde
	le ballon
	un bonbon
	le cochon
	la vache
	la confiture
	le cornichon

T P O T A M E

C O D A G E

le son [on]

	le
	le
	un
	le
	la
	la
	le

T P O T A M E

C O D A G E